W zależności od stopnia twardości wody w danej okolicy wewnątrz czajnika może z biegiem czasu osadzać się kamień. Osadzający się kamień może mieć wpływ na prawidłowe działanie czajnika. Regularnie usuwaj kamień, postępując zgodnie z instrukcjami znajdującymi się w instrukcji obsługi.
Zalecamy usuwanie kamienia:
- co 3 miesiące w przypadku wody miękkiej (do 18 dH);
- co miesiąc w przypadku wody twardej (powyżej 18 dH).

W punkcie 6 użyj białego octu (4% kwasu octowego). Opłucz czajnik, a następnie dwukrotnie zagotuj w nim wodę (czynności 10–12), aby całkowicie usunąć ocet.

ROMÂNĂ

Introducere

Felicitări pentru achiziţie şi bun venit la Philips! Pentru a beneficia pe deplin de asistenţa oferită de Philips, înregistraţi-vă produsul la **www.philips.com/welcome**.

Important

Citiţi cu atenţie aceste informaţii importante înainte de a utiliza aparatul şi păstraţi-le pentru consultare ulterioară.

Avertisment

- Nu folosiţi aparatul dacă ştecherul, cablul de alimentare, baza sau fierbătorul însuşi sunt deteriorate. În cazul în care cablul de alimentare este deteriorat, acesta trebuie înlocuit întotdeauna de Philips, un centru de service autorizat de Philips sau personal calificat în domeniu pentru a evita orice pericol.
- Acest aparat poate fi utilizat de către copii începând de la vârsta de 8 ani şi persoane care au capacităţi fizice, senzoriale sau mentale reduse sau sunt lipsite de experienţă şi cunoştinţe, dacă sunt supravegheate sau au fost instruite cu privire la utilizarea în condiţii de siguranţă a aparatului şi înţeleg pericolele pe care le prezintă. Curăţarea şi întreţinerea de către utilizator nu trebuie să fie efectuate de copii, decât dacă aceştia au vârsta de peste 8 ani şi sunt supravegheaţi. Nu lăsaţi aparatul şi cablul acestuia la îndemâna copiilor cu vârsta sub 8 ani.
- Copii nu trebuie să se joace cu aparatul.
- Feriţi cablul de alimentare, baza şi fierbătorul de suprafeţe încinse.
- Nu aşezaţi aparatul pe o suprafaţă cu margini ridicate (de ex. o tavă), deoarece acest lucru ar putea cauza acumularea apei sub aparat, conducând la o situaţie periculoasă.
- Scoateţi aparatul din priză şi lăsaţi-l să se răcească înainte de a-l curăţa. Nu introduceţi fierbătorul sau baza în apă sau în alte lichide. Curăţaţi aparatul numai cu o cârpă umedă şi un agent de curăţare.

Precauţie

- Conectaţi aparatul numai la o priză de perete cu împământare.
- Folosiţi fierbătorul numai în combinaţie cu baza sa originală.
- Fierbătorul este destinat exclusiv pentru încălzirea şi fierberea apei.
- Nu umpleţi niciodată fierbătorul peste nivelul limită indicat. Dacă fierbătorule este umplut excesiv, apa fierbinte poate tâşni prin gura de scurgere, apărând riscul opăririi.
- Atenţie: exteriorul fierbătorului şi apa din acesta devin fierbinţi. Ridicaţi fierbătorul numai de mâner. De asemenea, aveţi grijă la aburul fierbinte care iese din fierbător.
- Acest aparat este destinat uzului domestic şi aplicaţiilor similare, precum ferme, medii în care se oferă servicii de tip cazare şi mic dejun, zona bucătăriei pentru personalul din magazine, medii cu cazare şi mic dejun, zonele de bucătărie pentru angajaţi din magazine, în birouri şi alte medii de lucru şi de către clienţi în hoteluri, moteluri şi alte medii de tip rezidenţial.

Protecţie împotriva încălzirii în gol

Acest fierbător este dotat cu protecţie împotriva încălzirii în gol: se va opri automat dacă îl porniţi din greşeală fără apă sau cu o cantitate insuficientă de apă. Lăsaţi fierbătorul să se răcească timp de 10 minute, apoi ridicaţi fierbătorul de pe bază. Comutatorul de pornire/oprire este setat la „oprit" şi fierbătorul este din nou gata de utilizare.

Câmpuri electromagnetice (EMF)

Acest aparat Philips respectă toate standardele referitoare la câmpuri electromagnetice (EMF).

Comandarea accesoriilor

Pentru a cumpăra accesorii sau piese de schimb, vizitaţi **www.shop.philips.com/service** sau mergeţi la distribuitorul dvs. Philips. Puteţi, de asemenea, să contactaţi Centrul de asistenţă pentru clienţi Philips din ţara dvs. (consultaţi broşura de garanţie internaţională pentru detalii de contact).

Protecţia mediului

- Nu aruncaţi aparatul împreună cu gunoiul menajer la sfârşitul duratei de funcţionare, ci predaţi-l la un punct de colectare autorizat pentru reciclare. În acest fel, ajutaţi la protejarea mediului înconjurător (fig. 1).

Garanţie şi asistenţă

Dacă aveţi nevoie de informaţii sau de asistenţă, vă rugăm să vizitaţi site-ul web **www.philips.com/support** sau să consultaţi broşura de garanţie internaţională separată.

În funcţie de duritatea apei din zona dvs., fierbătorul poate acumula calcar în timp. Depunerile de calcar pot afecta performanţele fierbătorului. Curăţaţi depunerile în mod regulat urmând instrucţiunile din manualul de utilizare. Vă recomandăm următoarea frecvenţă de detartrare:
- O dată la 3 luni pentru zonele cu apă cu duritate scăzută (sub 18 dH).
- O dată pe lună pentru zonele cu apă cu duritate ridicată (peste 18 dH).

La pasul 5 folosiţi oţet alb (4% acid acetic). Clătiţi fierbătorul şi fierbeţi de două ori (paşii 10-12) pentru a elimina tot oţetul.

РУССКИЙ

Введение

Поздравляем с покупкой продукции Philips! Для получения полной поддержки, оказываемой компанией Philips, зарегистрируйте прибор на веб-сайте **www.philips.com/welcome**.

Важная информация

Перед началом эксплуатации прибора внимательно ознакомьтесь с настоящим буклетом и сохраните его для дальнейшего использования в качестве справочного материала.

Предупреждение

- Запрещается использовать прибор, если поврежден сетевой шнур, штепсельная вилка, подставка чайника либо сам чайник. В случае повреждения сетевого шнура, его необходимо заменить. Чтобы обеспечить безопасную эксплуатацию прибора, заменяйте шнур в торговой организации Philips, в авторизованном сервисном центре Philips или в сервисном центре с персоналом аналогичной квалификации.
- Дети старше 8 лет и лица с ограниченными интеллектуальными или физическими возможностями, а также лица с недостаточным опытом и знаниями могут пользоваться данным прибором только под присмотром или после получения инструкций по безопасному использованию прибора и при условии понимания потенциальных опасностей. Дети могут осуществлять очистку и уход за прибором, только если они старше 8 лет и только под присмотром взрослых. Храните прибор и сетевой шнур в месте, недоступном для детей младше 8 лет.
- Не позволяйте детям играть с прибором.
- Сетевой шнур, подставка чайника и сам чайник должны находиться на достаточном расстоянии от горячих поверхностей.
- Не помещайте прибор на замкнутую поверхность (например, на поднос): это может привести к скоплению воды под прибором и, в результате, - к опасной ситуации.
- Перед очисткой прибора отключите его от электросети и дайте остыть. Запрещается погружать чайник или подставку в воду или любую другую жидкость. Для очистки прибора используйте только влажную ткань и мягкое чистящие средство.

Внимание!

- Подключайте прибор только к заземленной розетке.
- Используйте чайник только с подставкой, входящей в комплект поставки.
- Чайник предназначен только для подогрева и кипячения воды.
- Запрещается заливать в чайник воду выше отметки максимального уровня. В противном случае кипящая вода может выплескиваться из носика, при этом можно ошпариться.
- Осторожно! Внешняя поверхность чайника и вода в нем сильно нагреваются. Держите чайник только за ручку. Остерегайтесь выхода горячего пара из чайника.
- Этот прибор предназначен для использования в домашних и других подобных условиях, в том числе: в загородных домах, в мини-отелях, на кухнях для персонала в магазинах, офисах и других подобных местах, а также постояльцами отелей, гостевых домов и других подобных учреждений.

Защита от выкипания

Этот чайник оснащен функцией защиты от выкипания, которая автоматически выключает чайник при его случайном включении без воды/с недостаточным количеством воды. Дайте чайнику остыть в течение 10 минут и снимите его с подставки. Переключатель вкл./выкл. перейдет в положении "Выкл", и чайник снова будет готов к использованию.

Электромагнитные поля (ЭМП)

Данный прибор Philips соответствует стандартам по электромагнитным полям (ЭМП).

Заказ аксессуаров

Чтобы приобрести аксессуары или запасные части, посетите веб-сайт **www.shop.philips.com/service** или обратитесь в местную торговую организацию Philips. Вы также можете обратиться в местный центр поддержки потребителей Philips (контактные данные указаны на гарантийном талоне).

Защита окружающей среды

- После окончания срока службы не выбрасывайте прибор вместе с бытовыми отходами. Передайте его в специализированный пункт для дальнейшей утилизации. Этим вы поможете защитить окружающую среду (Рис. 1).

Гарантия и поддержка

Для получения поддержки или информации посетите веб-сайт **www.philips.com/support** или прочтите отдельный гарантийный талон.

В зависимости от жесткости воды в вашем регионе в чайнике со временем может образовываться накипь. Накипь может повлиять на работу прибора. Регулярно очищайте чайник от накипи, следуя инструкциям в руководстве пользователя.
Очистку от накипи рекомендуется выполнять со следующей периодичностью:
- Один раз в 3 месяца — для регионов с мягкой водой (до 18 dH).
- Один раз в месяц — для регионов с жесткой водой (более 18 dH).

В соответствии с инструкциями в шаге 6 используйте белый уксус (4 % уксусной кислоты). Промойте чайник и затем дважды вскипятите в нем воду для удаления остатков уксуса (шаги 10—12).

SLOVENSKY

Úvod

Gratulujeme Vám ku kúpe a vítajte medzi zákazníkmi spoločnosti Philips! Ak chcete využiť všetky výhody zákazníckej podpory spoločnosti Philips, zaregistrujte svoj výrobok na adrese **www.philips.com/welcome**.

Dôležité

Pred použitím zariadenia si pozorne prečítajte tieto dôležité informácie a uschovajte si ich na neskoršie použitie.

Varovanie

- Zariadenie nepoužívajte, ak sú zástrčka, sieťový kábel, podstavec alebo kanvica poškodené. Aby nedochádzalo k nebezpečným situáciám, poškodený sieťový kábel smie vymeniť jedine personál spoločnosti Philips, servisné centrum autorizované spoločnosťou Philips alebo iný kvalifikovaný personál.
- Toto zariadenie môžu používať deti vo veku od 8 rokov a osoby, ktoré majú obmedzené telesné, zmyslové alebo mentálne schopnosti alebo nemajú dostatok skúseností a znalostí, pokiaľ sú pod dozorom alebo im bolo vysvetlené bezpečné používanie tohto zariadenia a za predpokladu, že rozumejú príslušným rizikám. Toto zariadenie smú čistiť a udržiavať iba deti staršie ako 8 rokov a musia byť pritom pod dozorom. Zariadenie a jeho kábel uchovávajte mimo dosahu detí mladších ako 8 rokov.
- Deti sa nesmú hrať s týmto zariadením.
- Sieťový kábel, podstavec ani kanvica nesmú prísť do styku s horúcimi povrchmi.
- Zariadenie nepoložte na uzatvorený povrch (napr. servírovací podnos), inak by sa mohla pod zariadením zhromažďovať voda a vzniknúť nebezpečná situácia.
- Pred čistením zariadenie odpojte zo siete a nechajte ho vychladnúť. Kanvicu ani podstavec nikdy neponárajte do vody ani do inej kvapaliny. Na čistenie zariadenia používajte iba navlhčenú tkaninu a jemný čistiaci prostriedok.

Výstraha

- Zariadenie pripojte jedine do uzemnenej zásuvky.
- Kanvicu používajte len v kombinácii s jej originálnym podstavcom.
- Kanvica je určená len na ohrievanie a varenie vody.
- Kanvicu nikdy nenaplňte vodou nad značku maximálnej úrovne. Ak je kanvica preplnená, môže z výpustu vystreknúť vriaca voda a spôsobiť obareniny.
- Buďte opatrní: vonkajšia strana kanvice a voda v nej sú horúce. Kanvicu vždy dvíhajte len za rukoväť. Dávajte pozor na horúcu paru, ktorá vychádza z kanvice.
- Toto zariadenie je určené na používanie v domácnostiach a na podobných miestach, ako sú farmy, penzióny a ubytovne typu „bed and breakfast", kuchyne pre zamestnancov v obchodoch, kanceláriách a na iných druhoch pracovísk. Je tiež určené na používanie zákazníkmi v hoteloch, moteloch a iných druhoch ubytovacích zariadení.

Ochrana proti prehriatiu

Táto kanvica je vybavená ochranou proti prehriatiu: ak kanvicu omylom zapnete a nie je v nej žiadna voda alebo dostatočné množstvo vody, kanvica sa automaticky vypne. Nechajte kanvicu 10 minút vychladnúť a potom ju nadvihnite z podstavca. Vypínač sa prepne do polohy „vyp." a kanvica je opäť pripravená na používanie.

Elektromagnetické polia (EMF)

Tento spotrebič od spoločnosti Philips je v súlade so všetkými normami v spojitosti s elektromagnetickými poľami (EMF).

Objednávanie príslušenstva

Ak si chcete zakúpiť príslušenstvo alebo náhradné diely, navštívte webovú stránku **www.shop.philips.com/service**, prípadne sa obráťte na predajcu výrobkov značky Philips. Obrátiť sa môžete aj na Stredisko starostlivosti o zákazníkov spoločnosti Philips vo vašej krajine (podrobnosti nájdete v priloženom celosvetovo platnom záručnom liste).

Životné prostredie

- Zariadenie na konci jeho životnosti neodhadzujte spolu s bežným komunálnym odpadom, ale kvôli recyklácii ho zaneste na miesto oficiálneho zberu. Pomôžete tak chrániť životné prostredie (Obr. 1).

Záruka a podpora

Ak potrebujete informácie alebo podporu, navštívte webovú stránku na adrese **www.philips.com/support** alebo si preštudujte informácie v priloženom celosvetovo platnom záručnom liste.

V závislosti od tvrdosti vody vo vašej oblasti môže časom dôjsť k usadzovaniu vodného kameňa v kanvici. Vodný kameň môže ovplyvniť výkon kanvice. Vodný kameň pravidelne odstraňujte podľa pokynov uvedených v návode na používanie.
Odporúčame nasledujúcu frekvenciu odstraňovania vodného kameňa:
- Raz za 3 mesiace v oblastiach s mäkkou vodou (do 18 dH).
- Raz mesačne v oblastiach s tvrdou vodou (viac než 18 dH).

V kroku 6 môžete použiť biely ocot (4 % kyselina octová). Kanvicu vypláchnite a dvakrát vyvarte (kroky 10 – 12), aby ste odstránili všetky zvyšky octu.

SLOVENŠČINA

Uvod

Čestitamo vam za nakup in dobrodošli pri Philipsu! Če želite popolnoma izkoristiti podporo, ki jo nudi Philips, registrirajte izdelek na **www.philips.com/welcome**.

Pomembno

Pred uporabo aparata natančno preberite ta pomembne informacije in jih shranite za poznejšo uporabo.

Opozorilo

- Aparata ne uporabljajte, če je kabel, vtikač, podstavek ali kotliček poškodovan. Poškodovani omrežni kabel sme zaradi varnosti zamenjati samo predstavnik družbe Philips, pooblaščeni servisni center družbe Philips ali ustrezno usposobljeno osebje.
- Ta aparat lahko uporabljajo otroci od 8. leta starosti naprej in osebe z zmanjšanimi fizičnimi ali psihičnimi sposobnostmi ali s pomanjkljivimi izkušnjami in znanjem, če so prejele in razumejo navodila glede varne uporabe aparata ali jih pri uporabi nadzoruje odgovorna oseba, ki jih opozori na morebitne nevarnosti. Otroci aparata ne smejo čistiti in vzdrževati, če niso starejši od 8 in pod nadzorom. Aparat in kabel hranite izven dosega otrok pod 8. letom starosti.
- Otroci naj se ne igrajo z aparatom.
- Kabel, podstavek in kotliček hranite stran od vročih površin.
- Naprave ne postavljajte na zaklju̇čeno površino (npr. servirni pladenj), saj bi lahko prišlo do zbiranja vode pod napravo in povzročilo nevarnost.
- Pred čiščenjem aparat izklopite iz električnega omrežja in počakajte, da se ohladi. Kotlička ali podstavka ne potapljajte v vodo ali drugo tekočino. Aparat čistite samo z vlažno krpo in blagim čistilnim sredstvom.

Previdno

- Aparat priključite le na ozemljeno vtičnico.
- Kotliček uporabljajte samo v kombinaciji z originalnim podstavkom.
- Kotliček je namenjen samo za segrevanje in zavretje vode.
- Kotlička ne polnite preko oznake najvišjega nivoja. Če je v kotličku preveč vode, lahko začne vrela voda brizgati skozi ustnik in vas popari.
- Bodite previdni: zunanjost kotlička in voda v njem sta lahko vroča. Kotliček vedno dvignite za ročaj. Pazite se tudi vroče pare, ki uhaja iz kotlička.
- Ta aparat je namenjen uporabi v gospodinjstvu in podobnih okoljih, kot so vikendi, gostišča, ki nudijo prenočišča z zajtrkom, čajne kuhinje v trgovinah, pisarne in druga delovna okolja, sobe v hotelih, motelih in drugih namestitvenih objektih.

Zaščita pred delovanjem brez vode

Kotliček ima samodejni varnostni izklop: samodejno se izklopi, če ga pomotoma vklopite takrat, ko v njem ni dovolj vode ali je sploh ni. Počakajte 10 minut, da se kotliček ohladi, nato pa ga dvignite s podstavka. Stikalo za vklop/izklop je nastavljeno na "izklop", kotliček pa je ponovno pripravljen na uporabo.

Elektromagnetna polja (EMF)

Ta Philipsov aparat ustreza vsem standardom glede elektromagnetnih polj (EMF).

Naročanje dodatne opreme

Če želite kupiti dodatno opremo ali nadomestne dele, obiščite spletno stran **www.shop.philips.com/service** ali Philipsovega prodajalca. Obrnete se lahko tudi na Philipsov center za pomoč uporabnikom v svoji državi (kontaktne podatke si oglejte na mednarodnem garancijskem listu).

Okolje

- Aparata po poteku življenjske dobe ne odvrzite skupaj z običajnimi gospodinjskimi odpadki, temveč ga odložite na uradnem zbirnem mestu za recikliranje. Tako boste pripomogli k ohranitvi okolja (Sl. 1).

Garancija in podpora

Če potrebujete informacije ali podporo, obiščite **www.philips.com/support** ali preberite ločeni mednarodni garancijski list.

Glede na trdoto vode se v kotličku lahko sčasoma nabere vodni kamen. Vodni kamen lahko vpliva na delovanje kotlička. Iz kotlička redno odstranjujte vodni kamen, kot je opisano v uporabniškem priročniku.
Priporočamo naslednji interval odstranjevanja vodnega kamna:
- Enkrat vsake tri mesece, če je voda mehka (do 18 dH).
- Enkrat mesečno, če je voda trda (nad 18 dH).

Uporabite beli kis (4 % ocetna kislina) pri koraku 6. Kotliček sperite in dvakrat prekuhajte (koraki 10–12), da odstranite ves kis.

SRPSKI

Uvod

Čestitamo vam na kupovini i dobro došli u Philips! Da biste imali sve pogodnosti podrške koju pruža Philips, registrujte svoj proizvod na **www.philips.com/welcome**.

Važno

Pre upotrebe aparata pažljivo pročitajte ove važne informacije i sačuvajte ih za buduće potrebe.

Upozorenje

- Nemojte da koristite aparat ako je oštećen utikač, kabl za napajanje ili sam aparat za kuvanje vode. Ako je kabl za napajanje oštećen, uvek mora da ga zameni kompanija Philips, ovlašćeni Philips servisni centar ili na sličan način kvalifikovane osobe kako bi se izbegao rizik.
- Ovaj aparat mogu da koriste deca starija od 8 godina i osobe sa smanjenim fizičkim, senzornim ili mentalnim sposobnostima, ili nedostatkom iskustva i znanja, pod uslovom da su pod nadzorom ili da su dobile uputstva za bezbednu upotrebu aparata i da razumeju moguće opasnosti. Čišćenje i održavanje aparata ne bi trebalo da obavljaju deca ako su mlađa od 8 godina i nisu pod nadzorom. Aparat i njegov kabl držite van domašaja dece mlađe od 8 godina.
- Deca ne bi trebalo da se igraju aparatom.
- Držite glavni kabl za napajanje, postolje i uređaj daleko od vrelih površina.
- Nemojte da stavljate aparat na zatvorenu površinu (npr. poslužavnik), pošto to može da izazove nakupljanje vode ispod aparata i dovede do opasne situacije.
- Pre čišćenja aparat obavezno isključite iz napajanja i ostavite ga da se ohladi. Nemojte uranjati aparat za kuvanje vode ili postolje u vodu niti u neku drugu tečnost. Aparat čistite isključivo vlažnom krpom i blagim sredstvom za čišćenje.

Oprez

- Aparat priključujte samo u uzemljenu zidnu utičnicu.
- Aparat koristite isključivo sa originalnim postoljem.
- Aparat je isključivo namenjen za zagrevanje i kuvanje vode.
- Nemojte puniti aparat iznad oznake za maksimalni nivo. Ako se aparat prepuni, ključala voda može isteći preko grlića za sipanje što može prouzrokovati opekotine.
- Budite pažljivi: spoljašnjost aparata za kuvanje vode i voda u njemu postaju vrući. Aparat podižite držeći ga isključivo za dršku. Takođe se čuvajte vruće pare koja izlazi iz aparata.
- Ovaj aparat namenjen je za kućnu upotrebu i slične namene: na farmama, u prenoćištima, u kuhinjama za zaposlene u prodavnicama, kancelarijama i drugim radnim okruženjima, kao i od strane klijenata u hotelima, motelima i drugim vrstama smeštaja.

Zaštita od suvog kuvanja

Ovaj aparat za kuvanje vode ima zaštitu od suvog kuvanja: automatski se isključuje ako ga nenamerno uključite kada u njemu nema vode ili je nema dovoljno. Ostavite aparat za kuvanje da se hladi 10 minuta, a zatim ga podignite sa postolja. Prekidač za uključivanje/isključivanje podesiće se na "isključeno" i aparat za kuvanje vode ponovo je spreman za upotrebu.

Elektromagnetna polja (EMF)

Ovaj Philips aparat usklađen je sa svim standardima u vezi sa elektromagnetnim poljima (EMF).

Naručivanje dodataka

Da biste kupili dodatke ili rezervne delove, posetite **www.shop.philips.com/service** ili se obratite svom prodavcu Philips proizvoda. Takođe možete da se obratite centru za korisničku podršku kompanije Philips u svojoj zemlji (podatke za kontakt potražite na međunarodnom garantnom listu).

Zaštita okoline

- Aparat koji se više ne može upotrebljavati nemojte da odlažete u kućni otpad, već ga predajte na zvaničnom mestu prikupljanja za reciklažu. Tako ćete doprineti zaštiti okoline (Sl. 1).

Garancija i podrška

Ako vam trebaju informacije ili podrška, posetite **www.philips.com/support** ili pročitajte međunarodni garantni list.

U zavisnosti od tvrdoće vode u vašoj oblasti, u aparatu za kuvanje vode može vremenom da dođe do stvaranja naslaga kamenca. Kamenac može da utiče na performanse aparata za kuvanje vode. Redovno čistite kamenac iz aparata za kuvanje vode tako što ćete pratiti uputstva iz korisničkog priručnika.
Preporučujemo uklanjanje kamenca u skladu sa sledećim rasporedom:
- Jednom u 3 meseca u područjima sa mekom vodom (do 18 dH).
- Jednom mesečno u područjima sa tvrdom vodom (preko 18 dH).

Koristite alkoholno sirće (4% sirćetne kiseline) u 6. koraku. Isperite aparat za kuvanje vode, a zatim dva puta obavite proces kuvanja (koraci 10–12) kako biste uklonili svo sirće.

УКРАЇНСЬКА

Вступ

Вітаємо Вас із покупкою та ласкаво просимо до клубу Philips! Щоб у повній мірі скористатися підтримкою, яку пропонує компанія Philips, зареєструйте свій виріб на веб-сайті **www.philips.com/welcome**.

Важлива інформація

Уважно прочитайте цю важливу інформацію перед початком користування пристроєм та зберігайте його для довідки в подальшому.

Увага!

- Не використовуйте пристрій, якщо адаптер, шнур живлення, платформа або сам чайник пошкоджені. Якщо шнур живлення пошкоджено, для уникнення небезпеки його необхідно замінити, звернувшись до компанії Philips, сервісного центру, уповноваженого Philips, або фахівців із належною кваліфікацією.
- Цим пристроєм можуть користуватися діти віком від 8 років або більше чи особи із послабленими фізичними відчуттями або розумовими здібностями, чи без належного досвіду та знань, за умови, що користування відбувається під наглядом, їм було проведено інструктаж щодо безпечного користування пристроєм та їх було повідомлено про можливі ризики. Не дозволяйте дітям до 8 років виконувати чищення та догляд без нагляду дорослих. Зберігайте пристрій та шнур живлення подалі від дітей віком до 8 років.
- Не дозволяйте дітям бавитися пристроєм.
- Тримайте шнур живлення, платформу і чайник подалі від гарячих поверхонь.
- Не ставте пристрій на закриту поверхню (напр., піднос), оскільки під пристрій може натекти вода та спричинити виникнення небезпечної ситуації.
- Перед тим як чистити пристрій, від'єднайте його від мережі і дайте охолонути. Не занурюйте чайник або платформу у воду чи іншу рідину. Чистіть пристрій лише вологою ганчіркою та м'яким засобом для чищення.

Увага

- Підключайте пристрій лише до заземленої розетки.
- Використовуйте чайник лише з оригінальною платформою.
- Чайник призначено лише для підігрівання та кип'ятіння води.
- Ніколи не наповнюйте чайник вище максимальної позначки. Якщо у чайник налити забагато води, під час кипіння вона може виливатись із носика та спричинити опіки.
- Будьте обережні: зовнішня поверхня чайника і вода у ньому нагріваються. Піднімайте чайник лише за ручку. Також остерігайтеся гарячої пари, яка виходить із чайника.
- Цей пристрій призначений для побутового використання вдома та в інших подібних місцях: у жилих будівлях на фермах, у готелях із комплексом послуг "ночівля і сніданок", на службових кухнях у магазинах, офісах та в інших виробничих умовах, а також клієнтами в готелях, мотелях та інших жилих середовищах.

Захист від нагрівання без води

Цей чайник обладнано захистом від нагрівання без води: він автоматично вимикається, якщо його випадково вмикають, коли у ньому недостатньо або взагалі немає води. Дайте чайнику охолонути протягом 10 хвилин, після чого зніміть його з платформи. Перемикач "увімк./вимк." встановлено в положення "вимк", а чайник знову готовий до використання.

Електромагнітні поля (ЕМП)

Цей пристрій Philips відповідає всім стандартам, які стосуються електромагнітних полів (ЕМП).

Замовлення приладь

Щоб придбати приладдя чи запасні частини, відвідайте веб-сайт **www.shop.philips.com/service** або зверніться до дилера Philips. Можна також звернутися до Центру обслуговування клієнтів Philips у Вашій країні (контактну інформацію шукайте в гарантійному талоні).

Навколишнє середовище

- Не викидайте пристрій разом із звичайними побутовими відходами, а здавайте його в офіційний пункт прийому для повторної переробки. Таким чином, Ви допомагаєте захистити довкілля (Мал. 1).

Гарантія та підтримка

Якщо Вам необхідна інформація чи підтримка, відвідайте веб-сайт **www.philips.com/support** чи прочитайте окремий гарантійний талон.

Залежно від жорсткості води у Вашій місцевості, з часом у чайнику може накопичуватися накип. Накип може впливати на роботу чайника. Регулярно видаляйте накип згідно з вказівками у посібнику користувача. Рекомендується видаляти накип із такою частотою:
- Кожні 3 місяці, якщо у Вас м'яка вода (до 18 dH).
- Щомісяця, якщо у Вас жорстка вода (понад 18 dH).

Використовуйте прозорий оцет (4% розчин оцтової кислоти) у кроці 6. Сполосніть чайник, після чого двічі закип'ятіть у ньому воду (кроки 10-12) для видалення залишків оцту.

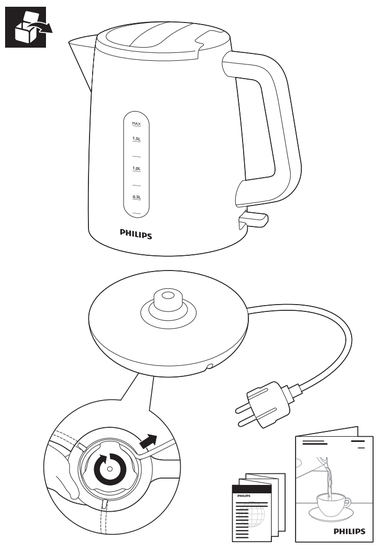

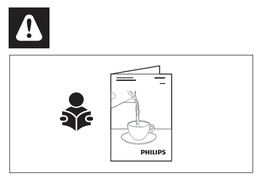

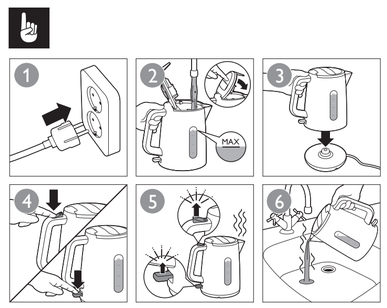

Always here to help you

Register your product and get support at www.philips.com/welcome



User manual

PHILIPS

Чайник

Шайнек

HD9346/20 HD9345/20 HD9325/50 HD9324/50
HD9323/80 HD9323/40 HD9322/40 HD9322/31
HD9323/30 HD9322/30 HD9321/30 HD9321/21
HD9321/20 HD9320/21 HD9320/20
220-240V; 50-60Hz; 1850-2200W

Импортер на территорию России и Таможенного Союза: ООО "Филипс", Российская Федерация, 123022 г. Москва, ул. Сергея Макеева, д.13, тел. +7 495 961 1111

Изготовитель:

"Филипс Консьюмер Лайфстайл Б.В.", Туссендиепен 4, 9206 АД, Драхтен, Нидерланды

Для бытовых нужд

Ресей жане Кедендік Одақ территориясына импорттаушы: "Филипс" ЖШҚ, Ресей Федерациясы, 123022 Маскеу қаласы, Сергей Макеев көшесі, 13-үй, тел. +7 495 961 1111

Өндіруші:

"Филипс Консьюмер Лайфстайл Б.В.", Туссендиепен 4, 9206 АД, Драхтен, Нидерланды

Тұрмыстық қажеттіліктерге арналған

www.philips.com

4240 002 00361

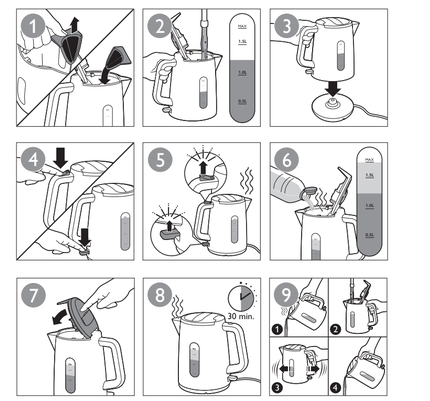

БЪЛГАРСКИ

Въведение

Поздравления за вашата покупка и добре дошли във Philips! За да се възползвате изцяло от предлаганата от Philips поддръжка, регистрирайте продукта си на адрес **www.philips.com/welcome**.

Важно

Преди да използвате уреда, прочетете внимателно тази важна информация и я запазете за справка в бъдеще.

Предупреждение

- Не използвайте уреда, ако щепселът, захранващият кабел, основата или каната са повредени. С оглед предотвратяване на опасност, при повреда в захранващия кабел той трябва да бъде сменен от Philips, оторизиран от Philips сервиз или квалифициран техник.
- Този уред може да се използва от деца на възраст над 8 години и от хора с намалени физически възприятия или умствени недостатъци или без опит и познания, ако са под наблюдение или са инструктирани за безопасна употреба на уреда и са разбрали евентуалните опасности. Почистване и поддръжка на уреда може да се извършва от деца на възраст над 8 години и под родителски надзор. Пазете уреда и захранващия кабел далече от достъп на деца на възраст под 8 години.
- Не позволявайте на деца да си играят с уреда.
- Дръжте захранващия кабел, основата и каната далече от горещи повърхности.
- Не слагайте уреда върху друга повърхност (например поднос за сервиране), защото под уреда може да се събере вода, което да създаде опасна ситуация.
- Преди да почистите уреда, изключете го от контакта и го оставете да изстине. Не потапяйте каната или основата във вода или каквато и да е друга течност. Почиствайте уреда само с влажна кърпа и слаб почистващ препарат.

Внимание

- Включвайте уреда само в заземен електрически контакт.
- Използвайте електрическата кана само с оригиналната й основа.
- Електрическата кана е предназначена само за загряване или кипване на вода.
- Никога не пълнете каната над означението за максимално ниво. Ако каната е препълнена, от улея за изливане може да плисне вряла вода и да причини изгаряне.
- Бъдете внимателни: външните повърхности на каната и водата в нея се нагорещяват. Винаги вдигайте каната само за дръжката. Пазете се и от горещата пара, която излиза от каната.
- Този уред е предназначен за използване за домакински и подобни цели, например във ферми, в места за нощуване и закуска, в кухненски зони за персонала в магазини, в офиси и други работни помещения и от клиенти в хотели, мотели и други подобни жилищни помещения.

Защита срещу прегаряне

Тази електрическа кана е снабдена със защита срещу прегаряне и се изключва автоматично, ако бъде включена случайно, докато е празна или в нея няма достатъчно вода. Изчакайте каната да се охлади за 10 минути и след това я вдигнете от основата. Ключът за вкл./изкл. е в положение "изключено" и каната отново е готова за използване.

Електромагнитни излъчвания (EMF)

Този уред Philips е в съответствие с всички стандарти по отношение на електромагнитните излъчвания (EMF).

Поръчване на аксесоари

За да закупите аксесоари или резервни части, посетете **www.shop.philips.com/service** или търговец на уреди Philips. Можете също да се свържете с Центъра за обслужване на потребители на Philips във вашата страна (потърсете данните за контакт в международната гаранционна карта).

Опазване на околната среда

- След края на срока на експлоатация на уреда не го изхвърляйте заедно с обикновените битови отпадъци, а го предайте в официален пункт за събиране, където да бъде рециклиран. По този начин вие помагате за опазване на околната среда (фиг. 1).

Гаранция и поддръжка

Ако се нуждаете от информация или поддръжка, посетете **www.philips.com/support** или прочетете листовката за международна гаранция.

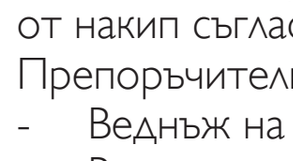

В зависимост от твърдостта на водата във вашия район, с течение на времето в електрическата кана може да се отложи накип. Накипът може да се отрази на работата на каната. Редовно почиствайте каната от накип съгласно инструкциите в ръководството за потребителя.
Препоръчителната честота на декалциране е:
- Веднъж на 3 месеца за райони с мека вода (твърдост до 18 dH).
- Веднъж месечно за райони с твърда вода (твърдост над 18 dH).

На стъпка 6 използвайте бял оцет (4% оцетна киселина). Изплакнете каната и кипнете вода два пъти (стъпки 10-12), за да отстраните всички остатъци от оцет.

ČEŠTINA

Úvod

Blahopřejeme vám k nákupu a vítáme vás ve společnosti Philips. Abyste mohli plně využít podpory, kterou Philips poskytuje, zaregistrujte svůj výrobek na adrese **www.philips.com/welcome**.

Důležité

Před použitím přístroje si pečlivě přečtěte tuto příručku s důležitými informacemi a uschovejte ji pro budoucí použití.

Varování

- Nepoužívejte přístroj, pokud je zástrčka, napájecí kabel, základna nebo konvice poškozená. Pokud je poškozený napájecí kabel, nechte jej vyměnit společností Philips, servisním střediskem autorizovaném společností Philips nebo obdobně kvalifikovaným pracovníkem, abyste zamezili možnému nebezpečí.
- Tento přístroj mohou používat děti ve věku od 8 let, osoby s fyzickým, smyslovým nebo duševním postižením nebo osoby s nedostatkem zkušeností a znalostí, pokud jsou pod dohledem nebo byly poučeny o bezpečném používání přístroje a rozumí všem rizikům spojeným s používáním přístroje. Čištění a údržbu by neměly provádět děti, které jsou mladší než 8 let a jsou bez dozoru. Přístroj a jeho kabel udržujte mimo dosah dětí mladších 8 let.
- Děti si s přístrojem nesmí hrát.
- Dbejte na to, aby napájecí kabel, základna ani konvice nepřišly do styku s horkými povrchy.
- Neumisťujte přístroj na uzavřený povrch (např. servírovací podnos), protože by se pod přístrojem mohla nahromadit voda, a to představuje možné nebezpečí.
- Odpojte přístroj a nechte jej před čištěním vychladnout. Konvici nebo základnu neponořujte do vody nebo jakékoli jiné kapaliny. Přístroj čistěte pouze navlhčeným hadříkem a neagresivním čisticím prostředkem.

Upozornění

- Přístroj připojujte výhradně do řádně uzemněných zásuvek.
- Konvici používejte výhradně s její originální základnou.
- Varná konvice je určena výhradně pro ohřev a převaření vody.
- Konvici nikdy neplňte nad označení maximální hladiny. Pokud by byla konvice přeplněna, horká voda by mohla vystřikovat její hubičkou a opařit vás.
- Buďte opatrní: Vnější povrch konvice a voda v ní jsou horké. Konvici zvedejte pouze za rukojeť. Dejte také pozor na horkou páru, která vychází z konvice.
- Tento přístroj je určen pro použití v domácnostech a podobných prostředích, jako jsou farmy, prostředí pro nocleh a snídaně, kuchyňky pro personál v obchodech, kancelářích a jiných pracovištích a pro klienty v hotelech, motelech a dalších obytných prostředích.

Ochrana proti vaření bez vody

Tato konvice je vybavena ochranou proti vaření bez vody: automaticky se vypne, pokud byste ji omylem zapnuli bez vody nebo s malým množstvím vody. Nechte konvici přibližně 10 minut vychladnout a poté ji vyjměte ze základny. Vypínač se přepne do polohy „vypnuto" a konvice je znovu připravená na použití.

Elektromagnetická pole (EMP)

Tento přístroj společnosti Philips odpovídá všem normám týkajícím se elektromagnetických polí (EMP).

Objednávání příslušenství

Chcete-li koupit příslušenství nebo náhradní součásti, navštivte adresu **www.shop.philips.com/service** nebo se obraťte na prodejce výrobků Philips. Také můžete kontaktovat středisko péče o zákazníky společnosti Philips ve své zemi (kontaktní informace naleznete na záručním listu s celosvětovou platností).

Životní prostředí

- Až přístroj doslouží, nevyhazujte jej do běžného komunálního odpadu, ale odevzdejte do sběrny určené pro recyklaci. Pomůžete tím chránit životní prostředí (Obr. 1).

Záruka a podpora

Více informací a podpory naleznete na adrese **www.philips.com/support** nebo samostatném záručním listu s celosvětovou platností.

V závislosti na tvrdosti vody ve vaší oblasti se může postupně usazovat ve varné konvici vodní kámen. Ten přímo ovlivňuje výkon konvice. Pravidelně odstraňujte z konvice vodní kámen podle pokynů v uživatelské příručce.
Doporučujeme následující četnost odstraňování vodního kamene:
- Jednou za 3 měsíce v oblastech s menší tvrdostí vody (do 18 dH).
- Jednou za měsíc v oblastech s větší tvrdostí vody (nad 18 dH).

Během kroku 6 použijte ocet (4% kyselina octová). Opláchněte konvici a poté ji dvakrát převařte (kroky 10–12), abyste odstranili veškerý ocet.

EESTI

Sissejuhatus

Õnnitleme teid ostu puhul ning tere tulemast kasutama Philipsi tooteid! Philipsi klienditoe tõhusamaks kasutamiseks registreerige toode veebilehel **www.philips.com/welcome**.

Tähtis

Enne seadme kasutamist lugege oluline teave hoolikalt läbi ja hoidke see edaspidiseks alles.

Hoiatus

- Ärge kasutage seadet, kui pistik, toitejuhe või veekeetja alus on vigastatud. Kui toitejuhe on vigastatud, tuleb see ohu vältimiseks Philipsi, Philipsi volitusega hoolduskeskuse või sarnaselt volitatud isikute poolt välja vahetada.
- Seda seadet saavad kasutada lapsed alates 8-ndast eluaastast ning isikud, kellel on vähendatud füüsilised, aistmis või vaimsed võimed või puudulikud kogemused ja teadmised, eeldusel, et nad on järelvalve all või neile on antud juhised seadme ohutuks kasutamiseks ja nad mõistavad sellega kaasnevaid ohtusid. Puhastamist ja kasutajapoolset hooldust ei tohi läbi viia lapsed, v.a kui nad on vanemad kui 8 aastased ja järelevalve all. Hoidke seade ja selle juhe alla 8 aastaste laste käeulatusest eemal.
- Lapsed ei tohi seadmega mängida.
- Ärge laske toitejuhtmel, alusel ja kannul minna vastu kuumasid pindasid.
- Ärge asetage seadet kinnisele pinnale (nt serveerimiskandikule), sest see võib põhjustada ohtliku olukorra seadme alla vee kogunemise tõttu.
- Tõmmake seade pistikust välja ja laske sellel enne puhastamist jahtuda. Ärge kastke veekeetjat või selle alust vette vm vedelikku. Puhastage seadet ainult niiske lapi ja õrna puhastusvahendiga.

Ettevaatust

- Ühendage seade vaid maandatud seinakontakti.
- Kasutage veekeetjat ainult koos originaalalusega.
- Veekeetja on mõeldud ainult vee soojendamiseks ja keetmiseks.
- Ärge kunagi täitke kannu üle lubatud maksimaalse taseme tähise! Kui kann on üleliia täis, võib vesi keemise ajal tila kaudu välja pritsida ja põletusi tekitada.
- Olge ettevaatlik: veekeetja välispind ja selles olev vesi muutub kuumaks. Tõstke veekeetjat ainult sangast. Hoiduge ka veekeetjast tuleva kuuma auru eest.
- See seade on mõeldud kasutamiseks kodumajapidamises ja sarnastes rakendustes nagu talu-, öömajad, kontorite jm töökeskkondade köögid ning hotellide, motellide jm majutuskeskkondades.

Kuivaltkeemise kaitse

Veekeetja on varustatud kuivaltkeemise kaitsega: see lülitub automaatselt välja, kui keetel on kogemata tühjalt sisse lülitatud või kui kannus pole piisavalt vett. Laske veekeetjal 10 minutit jahtuda ja tõstke see seejärel aluselt maha. Sisse-väljalülitamise lüliti on jälle väljalülitatud asendis ja veekeetjat saab taas kasutada.

Elektromagnetväljad (EMF)

See Philipsi seade vastab kõikidele elektromagnetilisi välju (EMF) käsitlevatele standarditele.

Tarvikute tellimine

Tarvikute või varuosade ostmiseks külastage veebilehte **www.shop.philips.com/service** või pöörduge oma Philipsi edasimüüja poole. Võite samuti ühendust võtta oma riigi Philipsi klienditeeninduskeskusega (vt kontaktandmeid üleilmselt garantiilehelt).

Keskkond

- Seadme kasutusaja lõppedes ärge visake seda minema tavalise olmeprügi hulka, vaid viige see ringlussevõtuks ametlikku kogumispunkti. Nii toimides aitate te hoida loodust (Jn 1).

Garantii ja tugi

Kui vajate teavet või abi, külastage palun Philipsi veebilehte **www.philips.com/support** või lugege läbi üleilmne garantiileht.

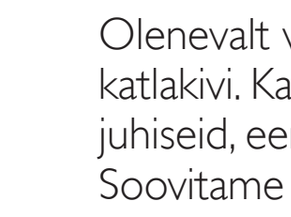

Olenevalt vee karedusest teie alas, võib veekeetjasse tekkida ajapikku katlakivi. Katlakivi võib mõjutada veekeetja jõudlust. Järgides kasutusjuhendi juhiseid, eemaldage regulaarselt veekeetjast katlakivi.
Soovitame järgmist katlakivi eemaldamise sagedust:
- Kord iga 3 kuu tagant pehme veega piirkondades (kuni 18 dH);
- Kord iga kuu tagant kareda veega piirkondades (üle 18 dH).

Kasutage valget äädikat (4% äädikhape) punktis 6. Loputage veekeetja ja seejärel keetke äädika eemaldamiseks kaks korda (punktid 10-12).

HRVATSKI

Uvod

Čestitamo na kupnji i dobro došli u Philips! Kako biste u potpunosti iskoristili podršku koju nudi tvrtka Philips, registrirajte svoj proizvod na: **www.philips.com/welcome**.

Važno

Prije korištenja aparata pažljivo pročitajte ove važne informacije i spremite ih za buduće potrebe.

Upozorenje

- Aparat nemojte upotrebljavati ako je utikač, kabel, podnožje ili sam aparat za prokuhavanje oštećen. Ako se kabel za napajanje ošteti, mora ga zamijeniti tvrtka Philips, ovlašteni Philips servisni centar ili neka druga kvalificirana osoba kako bi se izbjegle potencijalno opasne situacije.
- Ovaj aparat mogu upotrebljavati djeca iznad 8 godina starosti i osobe sa smanjenim fizičkim, senzornim ili mentalnim sposobnostima te osobe koje nemaju dovoljno iskustva i znanja, pod uvjetom da su pod nadzorom ili da su primili upute u vezi rukovanja aparatom na siguran način te razumiju moguće opasnosti. Čišćenje i korisničko održavanje smiju izvršavati djeca starija od 8 godina uz nadzor odrasle osobe. Aparat i njegov kabel držite izvan dohvata djece mlađe od 8 godina.
- Djeca se ne smiju igrati aparatom.
- Kabel za napajanje, podnožje i aparat držite dalje od vrućih površina.
- Ne postavljajte aparat na površinu omeđenu izdignutim rubovima (npr. poslužavnik) jer se u takvim slučajevima ispod aparata može nakupiti voda, što može dovesti do opasnih situacija.
- Prije čišćenja aparat iskopčajte i ostavite da se ohladi. Aparat za prokuhavanje ili podnožje nemojte uranjati u vodu ili neku drugu tekućinu. Aparat čistite isključivo vlažnom krpom i blagim sredstvom za čišćenje.

Oprez

- Aparat priključujte samo u uzemljenu zidnu utičnicu.
- Aparat za prokuhavanje koristite isključivo s originalnim podnožjem.
- Aparat za prokuhavanje vode namijenjen je isključivo zagrijavanju ili prokuhavanju vode.
- Aparat za prokuhavanje nemojte nikada puniti iznad oznake za maksimalnu razinu. Ako se stavi previše vode, ona bi se mogla preliti kada prokuha i izazvati opekotine.
- Budite pažljivi: vanjske stjenke aparata za prokuhavanje i voda u njemu jako se zagrijavaju. Aparat za prokuhavanje vode hvatajte isključivo za ručku. Osim toga, pazite se vruće pare koja izlazi iz aparata za prokuhavanje.
- Ovaj aparat namijenjen je uporabi u kućanstvu i sličnim mjestima, kao što su farme, ugostiteljski objekti koji nude noćenje i doručak, kuhinje za osoblje u trgovinama, uredi i druga radna okruženja, hoteli (od strane gostiju), moteli i druge vrste smještaja.

Zaštita od prokuhavanja na suho

Ovaj aparat za prokuhavanje ima zaštitu od prokuhavanja na suho: automatski se isključuje ako ga slučajno uključite kada je prazan ili kada u njemu nema dovoljno vode. Ostavite aparat za prokuhavanje da se hladi 10 minuta, a zatim ga podignite s podnožja. Prekidač za uključivanje/isključivanje postavlja se na "isključeno" i aparat za prokuhavanje spreman je za ponovnu uporabu.

Elektromagnetska polja (EMF)

Ovaj aparat tvrtke Philips sukladan je svim standardima koji se tiču elektromagnetskih polja (EMF).

Naručivanje dodatnog pribora

Kako biste kupili dodatni pribor ili rezervne dijelove, posjetite **www.shop.philips.com/service** ili se obratite prodavaču proizvoda tvrtke Philips. Možete kontaktirati i centar za potrošače tvrtke Philips u svojoj državi (podatke za kontakt pronaći ćete u međunarodnom jamstvenom listu).

Zaštita okoliša

- Aparat koji se više ne može koristiti nemojte odlagati s uobičajenim otpadom iz kućanstva, nego ga odnesite u predviđeno odlagalište na recikliranje. Time ćete pridonijeti očuvanju okoliša (Sl. 1).

Jamstvo i podrška

Ako trebate informacije ili podršku, posjetite web-mjesto tvrtke Philips **www.philips.com/support** ili pročitajte zasebni međunarodni jamstveni list.

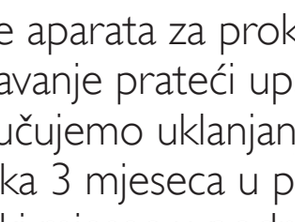

Ovisno o tvrdoći vode u vašem području, u aparatu za prokuhavanje s vremenom se može nakupiti kamenac. Kamenac može utjecati na radne značajke aparata za prokuhavanje. Redovito uklanjajte kamenac iz aparata za prokuhavanje prateći upute u korisničkom priručniku.
Preporučujemo uklanjanje kamenca sukladno sljedećem rasporedu:
- Svaka 3 mjeseca u područjima s mekom vodom (do 18 dH).
- Svaki mjesec u područjima s tvrdom vodom (iznad 18 dH).

U 6. koraku upotrijebite bijeli ocat (4% octene kiseline). Isperite aparat za prokuhavanje i zatim dva puta u njemu prokuhajte vodu (koraci 10 – 12) kako biste uklonili sav kamenac.

MAGYAR

Bevezetés

Köszönjük, hogy Philips terméket vásárolt! A Philips által biztosított teljes körű támogatáshoz regisztrálja termékét a **www.philips.com/welcome** oldalon.

Fontos!

A készülék használata előtt figyelmesen olvassa el a fontos tudnivalókat, és őrizze meg későbbi használatra.

Figyelmeztetés

- Ne használja a készüléket, ha a hálózati kábel, a csatlakozódugó, az alapegység vagy a kanna meghibásodott vagy megsérült. Ha a hálózati kábel meghibásodott, a kockázatok elkerülése érdekében Philips szakszervizben vagy hivatalos szakszervizben ki kell cserélni.
- A készüléket 8 éven felüli gyermekek, illetve csökkent fizikai, érzékelési vagy szellemi képességekkel rendelkező, vagy a készülék működtetésében járatlan személyek is használhatják, amennyiben ezt felügyelet mellett teszik, illetve ha ismerik a készülék biztonságos működtetésének módját és az azzal járó veszélyeket. A tisztítást és a felhasználó által is végezhető karbantartást soha ne végezze 8 éven aluli gyermek, és 8 éven felüli gyermek is csak felügyelet mellett végezheti el ezeket. A készüléket és a vezetéket tartsa 8 éven aluli gyermekek által el nem érhető helyen.
- Ne engedje, hogy gyermekek játsszanak a készülékkel.
- A kábelt, az alapegységet és a készüléket tartsa meleg és forró felületektől távol.
- Ne helyezze a készüléket körbezárt felületre (pl.: tálaló tálcára), mert így víz gyűlhet össze a készülék alatt, veszélyes helyzetet okozva.
- Tisztítás előtt húzza ki a csatlakozódugót a fali aljzatból, és hagyja lehűlni a készüléket. Ne merítse a kannát vagy az alapegységet vízbe vagy más folyadékba. A készüléket kizárólag nedves ruhával és kímélő tisztítószerrel tisztítsa.

Figyelmeztetés!

- Kizárólag földelt fali konnektorhoz csatlakoztassa a készüléket.
- A vízforralót csak az eredeti alappal használja.
- A kanna kizárólag vízmelegítésre és -forralásra szolgál.
- Ne töltse a kannát a maximális szintjelzésen túl. Ha túlságosan tele van, a forró víz kifuthat a kiöntőnyíláson, és leforrázhatja Önt.
- Vigyázat: a kanna külső fele és a kannában lévő víz forró lehet. Csak a fülénél fogva emelje fel. A kannából kiáramló forró gőzre is ügyeljen.
- Ez a készülék háztartási vagy hasonló felhasználási helyszínekre ajánlott, mint például: üzletek, irodák és más, munkahelyen található személyzeti konyhák; nyaralók; hotelek, motelek és más hasonló típusú környezetek; „szoba reggelivel" típusú vendéglátói környezetek.

Túlfűtés elleni védelem

A vízforraló túlfűtés elleni védelemmel rendelkezik: automatikusan kikapcsol, ha véletlenül bekapcsolná, amikor nincs benne víz, vagy a víz mennyisége nem elegendő. Hagyja lehűlni a vízforralót 10 percig, majd emelje le a kannát az alapegységről. A be- és kikapcsológomb kikapcsolt állásban van, és a készülék ismét használható.

Elektromágneses mezők (EMF)

Jelen Philips készülék megfelel az elektromágneses mezőkre (EMF) vonatkozó szabványoknak.

Tartozékok rendelése

Tartozékok és cserealkatrészek vásárlásához látogasson el a **www.shop.philips.com/service** weboldalra, vagy Philips márkakereskedőjéhez. Az adott ország Philips vevőszolgálatával is felveheti a kapcsolatot (az elérhetőségeket a világszerte érvényes garancialevélben találja).

Környezetvédelem

- A feleslegessé vált készülék szelektív hulladékként kezelendő. Kérjük, hivatalos újrahasznosító gyűjtőhelyen adja le, így hozzájárul a környezet védelméhez (ábra 1).

Garancia és terméktámogatás

Ha információra vagy támogatásra van szüksége, látogasson el a **www.philips.com/support** weboldalra, vagy olvassa el a különálló világszerte érvényes garancialevelet.

A háztartásában használt víz keménységének függvényében idővel vízkő rakódhat le a kanna belsejében. A vízkő befolyásolhatja kanna teljesítményét. Rendszeresen vízkőmentesítse a kannát a használati utasításban leírtak szerint. Javasoljuk, hogy az alábbi időközönként végezze el a vízkőmentesítést:
- Háromhavonta egyszer, ha lakhelyén lágy a víz (18 dH-ig).
- Havonta egyszer, ha lakhelyén kemény a víz (18 dH felett).

Használjon (4%-os ecetsav-tartalmú) háztartási ecetet a 6. lépésnél. Öblítse ki a kannát, majd forraljon kétszer vizet (10-12. lépés) a maradék ecet eltávolítására.

ҚАЗАҚША

Кіріспе

Өнімді сатып алуыңызбен құттықтаймыз және Philips компаниясына қош келдіңіз! Philips компаниясы ұсынатын қолдауды толығымен пайдалану үшін өніміңізді **www.philips.com/welcome** веб-бетінде тіркеңіз.

Маңызды

Құралды қолданбастан бұрын осы маңызды ақпаратты мұқият оқып шығып, оны келешекте қарау үшін сақтап қойыңыз.

Абайлаңыз

- Штепселі, ток сымы, шәйнектің табаны немесе өзі зақымдалған болса, құралды қолданбаңыз. Ток сымы зақымдалса, қауіпсіз болу үшін оны Philips компаниясында, Philips өкілеттігін берген қызмет орталығында немесе тиісті кәсіби біліктілігі бар мамандар ғана ауыстыру керек.
- Құралды қауіпсіз пайдалану жөніндегі нұсқаулар беріліп, басқа біреу қадағалаған және құралды пайдалануға қатысты қауіп-қатерлер түсіндірілген жағдайда, осы құралды 8 жасқа толған балалар және физикалық мүмкіндігі мен ойлау, сезу қабілеті шектеулі, білімі мен тәжірибесі аз адамдар пайдалана алады. 8 жасқа толмаған балалар ересектің қадағалауынсыз тазалау және техникалық қызмет көрсету жұмыстарын жүргізбеуі тиіс. Құрал мен оның сымын 8 жасқа толмаған балалардың қолы жетпейтін жерге қойыңыз.
- Балалар құралмен ойнамауы керек.
- Шәйнекті, қуат сымын және табанды ыстық беттерден аулақ ұстаңыз.
- Құралды қоршалған бетке (мысалы, ыдыс науасына) қоймаңыз. Су шәйнектің астына жиналып, қауіпті жағдай туғызуы мүмкін.
- Тазарту үшін алдымен құралды ток көзінен ажыратып, суытып алу керек. Шәйнекті немесе оның табанын суға немесе басқа сұйықтыққа батыруға болмайды. Құралды дымқыл шүберекпен және жұмсақ тазалау құралымен ғана сүртіңіз.

Ескерту

- Құрылғыны тек жерге қосылған розеткаға жалғаңыз.
- Шәйнекті тек өзінің түпнұсқа табанымен қолданыңыз.
- Шәйнек тек суды ысытуға және қайнатуға арналған.
- Шәйнекке суды ең жоғарғы деңгейінен асырып құймаңыз. Егер шәйнек қатты толып кетсе, қайнаған су шүмегінен тасып, күйік жарасына апаруы мүмкін.
- Абайлаңыз: шәйнектің сырты мен оның ішіндегі су ысып кетеді. Шәйнекті тұтқасынан ғана ұстаңыз. Шәйнектен шығатын ыстық будан да абай болыңыз.
- Бұл құрал үй тұрмысында немесе соған ұқсас басқа да орындарда қолдануға арналған: фермалардағы үйлер; жатын орын мен таңғы ас беретін орындар; дүкендердегі, кеңселердегі және басқа да жұмыс орталарындағы ас үйлер; қонақ үйлер, мотельдер және басқа да тұрғын орындары (тұтынушылар тарапынан).

Сусыз қайнатудан қорғау функциясы

Бұл шәйнек қайнап суалудан қорғау функциясымен жабдықталған: оның ішінде су жоқ немесе жеткіліксіз болып тұрған кезде оны байқамай қосып қойсаңыз, ол автоматты түрде өшеді. Шәйнекті 10 минут суытыңыз да, содан кейін шәйнекті түйкйомасынан алыңыз. Қосу/өшіру қосқышы «off» (өшірулі) күйіне қойылып, шәйнек қолдануға қайтадан дайын болады.

Электрмагниттік өрістер (ЭМӨ)

Осы Philips құрылғысы электромагниттік өрістерге (EMF) қатысты барлық талаптарға сәйкес келеді.

Қосалқы құралдарға тапсырыс беру

Қосалқы құралдар немесе қосалқы бөлшектер сатып алу үшін, **www.shop.philips.com/service** сайтына кіріңіз немесе Philips дилеріне барыңыз. Сондай-ақ, еліңіздегі Philips Тұтынушыларды қолдау орталығына хабарласыңыз (байланыс мәліметтерін дүниежүзілік кепілдік парақшасынан қараңыз).

Қоршаған орта

- Қызмет мерзімі аяқталғанда, құралды әдеттегі қоқыспен бірге тастамай, ресми жинау орнына тапсырыңыз. Осылайша, сіз қоршаған ортаны сақтауға көмектесесіз (Сурет 1).

Кепілдік және қолдау

Егер сізге ақпарат немесе қолдау қажет болса, **www.philips.com/support** сайтына кіріңіз немесе бөлек дүниежүзілік кепілдік парақшасын оқыңыз.

Тұратын жердегі судың қаттылығына байланысты, уақыт өте келе шәйнектің ішіне қақ тұруы мүмкін. Ол шәйнектің жұмысына әсер етуі мүмкін. Пайдаланушы нұсқаулығындағы нұсқаулар бойынша шәйнектің қағын тазалап отырыңыз.

Келесі қақтан тазалау жиілігін ұсынамыз:
- суы жұмсақ (ең жоғарғы деңгейі — 18 dH) аймақтарда — үш ай сайын;
- суы қатты (18 dH деңгейінен жоғары) аймақтарда — айына бір рет.

6-қадамда ақ сірке суын (4% сірке қышқылы) қолданып көріңіз. Шәйнекті шайып жіберіп, сірке суын толық шығару үшін екі рет қайнатыңыз (10-12-қадам).

LIETUVIŠKAI

Įvadas

Sveikiname įsigijus pirkinį ir sveiki atvykę į „Philips"! Kad galėtumėte naudotis visu „Philips" palaikymu, savo gaminį registruokite adresu **www.philips.com/welcome**.

Svarbu

Prieš pradėdami naudotis prietaisu atidžiai perskaitykite šią svarbią informaciją ir saugokite ją, nes jos gali prireikti ateityje.

Įspėjimas

- Prietaiso nenaudokite, jei kištukas, maitinimo laidas, pagrindas ar pats virdulys yra pažeisti. Jei maitinimo laidas pažeistas, jį turi pakeisti „Philips" įgaliotasis techninės priežiūros centras ar kiti tinkamos kvalifikacijos asmenys, kad būtų išvengta pavojaus.
- Šį prietaisą gali naudoti 8 metų ir vyresni vaikai bei asmenys, kurių fiziniai, jutimo ir protiniai gebėjimai yra silpnesni, arba neturintieji patirties ir žinių su sąlyga, kad jie bus išmokyti saugiai naudotis prietaisu ir prižiūrimi siekiant užtikrinti, kad saugiai naudotų prietaisą, bei supažindinti su susijusiais pavojais. Valyti ir taisyti prietaiso jaunesniems nei 8 metų vaikams be suaugusiųjų priežiūros negalima. Laikykite prietaisą ir jo laidą jaunesniems nei 8 metų vaikams nepasiekiamoje vietoje.
- Vaikai negali žaisti su šiuo prietaisu.
- Laidą, pagrindą ir prietaisą laikykite toliau nuo karštų paviršių.
- Nedėkite prietaiso ant pridėto paviršiaus (pvz., padėklo), nes vanduo gali pradėti kauptis po prietaisu ir sukelti pavojingą situaciją.
- Prieš valydami prietaisą, atjunkite jį nuo maitinimo tinklo ir palaukite, kol jis atvės. Nemerkite virdulio ar pagrindo į vandenį ar kitokį skystį. Prietaisą valykite drėgna šluoste ir švelnia valymo priemone.

Dėmesio

- Prietaisą junkite tik į įžemintą sieninį el. lizdą.
- Virdulį naudokite tik su originaliu jo pagrindu.
- Virdulys skirtas tik vandeniui šildyti arba virinti.
- Niekada nepilkite į virdulį vandens aukščiau maksimalaus lygio žymos. Jei virdulys perpildytas, verdantis vanduo gali išsilieti per snapelį ir nuplikyti.
- Būkite atsargūs. Virdulio išorė ir jame esantis vanduo kaista. Kelkite virdulį jį paėmę už rankenos. Saugokitės karštų garų, kurie eina iš virdulio.
- Šis prietaisas skirtas naudoti buityje ir panašiose vietose, pvz., sodo nameliuose, viešbučiuose, kuriuose patiekiami pusryčiai, personalo virtuvėje parduotuvėse, biuruose ar kitoje darbo aplinkoje, taip pat viešbučiuose, moteliuose ir kitoje gyvenamojo tipo aplinkoje.

Apsauga nuo visiško vandens išgaravimo

Virdulyje yra apsauga nuo vandens išgaravimo: ji išsijungia automatiškai, jei netyčia ją įjungiate, kai virdulyje nėra vandens ar yra mažas jo kiekis. Leiskite virduliui vėsti 10 min., tada nuimkite jį nuo pagrindo. Įjungimo / išjungimo jungiklis nustatytas į išjungimo padėtį, virduliu galima vėl naudotis.

Elektromagnetiniai laukai (EML)

Šis „Philips" prietaisas atitinka visus elektromagnetinių laukų (EMF) standartus.

Priedų užsakymas

Norėdami įsigyti priedų ar atskirų dalių, apsilankykite **www.shop.philips.com/service** arba kreipkitės į „Philips" prekybos atstovą. Taip pat galite kreiptis į „Philips" klientų aptarnavimo centrą, esantį jūsų šalyje (norėdami rasti kontaktinę informaciją, žr. visame pasaulyje galiojantį garantijos lankstinuką).

Aplinka

- Pasibaigus prietaiso naudojimo laikui, neišmeskite jo kartu su įprastomis buitinėmis atliekomis, priduokite jį į oficialų surinkimo punktą perdirbti. Taip prisidėsite tausojant aplinką (Pav. 1).

Garantija ir pagalba

Jei reikia informacijos ar pagalbos, apsilankykite **www.philips.com/support** arba perskaitykite atskirą visame pasaulyje galiojantį garantijos lankstinuką.

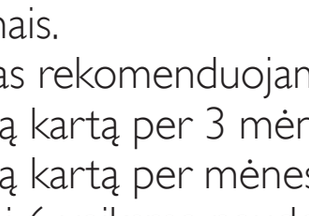

Bėgant laikui virdulyje gali kauptis nuosėdos, kurių kiekis priklauso nuo jūsų naudojamo vandens kietumo. Nuosėdos gali turėti įtakos virdulio veikimui. Reguliariai šalinkite nuosėdas vadovaudamiesi naudotojo vadove pateikiamais nurodymais.
Nuosėdas rekomenduojame šalinti:
- Vieną kartą per 3 mėnesius, kur yra minkštas vanduo (iki 18 dH).
- Vieną kartą per mėnesį, kur yra kietas vanduo (daugiau nei 18 dH).

Atlikdami 6 veiksmą naudokite baltąjį actą (4 % acto rūgšties). Išskalaukite virdulį ir pavirinkite du kartus (10–12 veiksmai), kad pašalintumėte actą.

LATVIEŠU

Ievads

Apsveicam ar pirkumu un laipni lūdzam Philips! Lai pilnībā izmantotu Philips piedāvātā atbalsta iespējas, reģistrējiet izstrādājumu vietnē **www.philips.com/welcome**.

Svarīgi!

Pirms ierīces lietošanas rūpīgi izlasiet šo svarīgo informāciju un saglabājiet to, lai vajadzības gadījumā varētu ieskatīties tajā arī turpmāk.

Brīdinājums!

- Nelietojiet ierīci, ja bojāta kontaktdakša, elektrības vads, pamatne vai pati tējkanna. Ja elektrības vads ir bojāts, tas jānomaina Philips pilnvarota servisa centra darbiniekiem vai līdzīgi kvalificētām personām, lai izvairītos no briesmām.
- Šo ierīci var izmantot bērni vecumā no 8 gadiem un personas ar ierobežotām fiziskajām, sensorajām vai garīgajām spējām vai bez pieredzes un zināšanām, ja tiek nodrošināta uzraudzība vai norādījumi par drošu ierīces lietošanu un panākta izpratne par iespējamo bīstamību. Ierīces tīrīšanu un apkopi nedrīkst veikt bērni, ja vien tie nav vecāki par 8 gadiem un netiek uzraudzīti. Novietojiet ierīci un tās strāvas vadu vietā, kur tai nevar piekļūt par 8 gadiem jaunāki bērni.
- Bērni nedrīkst rotaļāties ar ierīci.
- Sargiet elektrības vadu, pamatni un tējkannu no karstām virsmām.
- Nenovietojiet ierīci uz norobežotas virsmas (piem., servēšanas paplātes), jo tas var likt ūdenim uzkrāties zem ierīces, tādējādi radot bīstamas situācijas.
- Atvienojiet ierīci no strāvas un ļaujiet tai atdzist pirms tīrīšanas. Neiegremdējiet tējkannu vai pamatni ūdenī vai jebkādā citā šķidrumā. Tīriet ierīci tikai ar mitru drānu un saudzīgu tīrīšanas līdzekli.

Ievērībai

- Pievienojiet ierīci tikai iezemētai elektrotīkla sienas kontaktrozetei.
- Tējkannu drīkst izmantot tikai kopā ar komplektā esošo pamatni.
- Tējkanna ir paredzēta tikai ūdens uzsildīšanai un vārīšanai.
- Nekad neiepildiet tējkannā ūdeni virs maksimālā līmeņa norādes. Ja tējkanna ir pārpildīta, ūdens vāroties var izlīt pa snīpi un radīt apdegumus.
- Uzmanieties: tējkannas ārpuse un tajā esošais ūdens kļūst karsts. Vienmēr satveriet tējkannu tikai aiz roktura. Uzmanieties arī no karstā tvaika, kas izplūst no tējkannas.
- Šī ierīce ir paredzēta izmantošanai mājsaimniecībā un līdzīgos apstākļos, piemēram: fermās, viesu mājās, darbinieku virtuvē veikalā, birojā vai citā darba vidē; klientu apkalpošanai viesnīcās, moteļos un citās dzīvojamās vidēs.

Aizsardzība pret ūdens pilnīgu izvārīšanos

Šai tējkannai ir pretizvārīšanās aizsardzība: tā automātiski izslēdzas, ja nejauši ieslēdzat tējkannu, kad tajā nav ūdens vai tas nav pietiekamā daudzumā. Ļaujiet tējkannai 10 minūtes atdzist un pēc tam noņemiet to no pamatnes. Iesl./izsl. slēdzis tiek iestatīts izslēgtā pozīcijā, un tējkanna ir gatava lietošanai.

Elektromagnētiskie lauki (EML)

Šī Philips ierīce atbilst visiem standartiem saistībā ar elektromagnētiskajiem laukiem (EMF).

Piederumu pasūtīšana

Lai iegādātos piederumus vai rezerves daļas, apmeklējiet vietni **www.shop.philips.com/service** vai vērsieties pie sava Philips izplatītāja. Varat arī sazināties ar Philips klientu apkalpošanas centru savā valstī (kontaktinformāciju skatiet pasaules garantijas bukletā).

Vide

- Pēc ierīces darbmūža beigām, neizmetiet to kopā ar sadzīves atkritumiem, bet nododiet to oficiālā savākšanas punktā pārstrādei. Tādā veidā jūs palīdzēsit saudzēt vidi (Zīm. 1).

Garantija un atbalsts

Ja nepieciešama informācija vai atbalsts, lūdzu, apmeklējiet vietni **www.philips.com/support** vai atsevišķo pasaules garantijas bukletu.

Atkarībā no ūdens cietības jūsu dzīvesvietā tējkannas iekšpusē var veidoties katlakmens nogulsnes. Katlakmens var ietekmēt tējkannas darbību. Regulāri atkaļķojiet tējkannu, ievērojot norādījumus lietotāja rokasgrāmatā.
Ieteicams šāds atkaļķošanas biežums:
- Reizi trijos mēnešos, ja ūdens ir mīksts (līdz 18 dH).
- Reizi mēnesī, ja ūdens ir ciets (vairāk nekā 18 dH).

6. darbībā izmantojiet balto etiķi (4% etiķskābe). Izskalojiet tējkannu un pēc tam divreiz uzvāriet ūdeni (10.-12. darbība), lai iztīrītu visu etiķi.

POLSKI

Wprowadzenie

Gratulujemy zakupu i witamy wśród użytkowników produktów Philips! Aby w pełni skorzystać z oferowanej przez firmę Philips pomocy, zarejestruj swój produkt na stronie **www.philips.com/welcome**.

Ważne

Przed rozpoczęciem korzystania z urządzenia zapoznaj się dokładnie z tymi informacjami i zachowaj je na przyszłość.

Ostrzeżenie

- Nie korzystaj z urządzenia, jeśli uszkodzona jest jego wtyczka, przewód sieciowy albo podstawa lub jeśli uszkodzone jest samo urządzenie. W przypadku uszkodzenia przewodu sieciowego w celu uniknięcia zagrożenia należy zlecić jego wymianę firmie Philips, autoryzowanemu centrum serwisowemu firmy Philips lub odpowiednio wykwalifikowanej osobie.
- Urządzenie może być używane przez dzieci w wieku powyżej 8 lat oraz osoby z ograniczonymi zdolnościami fizycznymi, sensorycznymi lub umysłowymi, a także nieposiadające wiedzy lub doświadczenia w użytkowaniu tego typu urządzeń, pod warunkiem, że będą one nadzorowane lub zostaną poinstruowane na temat korzystania z tego urządzenia w bezpieczny sposób oraz zostaną poinformowane o potencjalnych zagrożeniach. Czyszczenie i konserwacja nie powinny być przeprowadzane przez dzieci; wyjątek stanowią dzieci powyżej 8. roku, które są odpowiednio nadzorowane. Urządzenie i przewód należy przechowywać w miejscu niedostępnym dla dzieci poniżej 8 lat.
- Dzieci nie mogą bawić się urządzeniem.
- Trzymaj przewód sieciowy, podstawę i sam czajnik z dala od rozgrzanych powierzchni.
- Aby uniknąć niebezpiecznych sytuacji, nie stawiaj urządzenia na zamkniętej powierzchni (np. na tacy serwisowej), gdyż może to spowodować zebranie wody pod urządzeniem.
- Przed rozpoczęciem czyszczenia urządzenia wyjmij jego wtyczkę z gniazdka elektrycznego i poczekaj, aż urządzenie ostygnie. Nie zanurzaj czajnika ani jego podstawy w wodzie ani innym płynie. Urządzenie należy czyścić wyłącznie zwilżoną szmatką i łagodnym środkiem czyszczącym.

Uwaga

- Podłączaj urządzenie wyłącznie do uziemionego gniazdka elektrycznego.
- Używaj czajnika wyłącznie z oryginalną podstawą.
- Czajnik jest przeznaczony wyłącznie do podgrzewania i gotowania wody.
- Nigdy nie napełniaj czajnika powyżej wskaźnika maksymalnego poziomu. W przypadku nadmiernego napełnienia czajnika wrząca woda może wydostać się przez dziobek i spowodować oparzenia.
- Uwaga: obudowa czajnika oraz znajdująca się w nim woda nagrzewają się. Podnoś czajnik, trzymając go za uchwyt. Uważaj także na gorącą parę, która wydostaje się z czajnika.
- To urządzenie jest przeznaczone do użytku w domach i podobnych miejscach, takich jak domy wiejskie, pensjonaty, kuchnie dla pracowników w sklepach, w biurach i w innych zakładach pracy, oraz do użytku przez gości hoteli, moteli itp.

Zabezpieczenie przed włączeniem pustego urządzenia

Czajnik jest wyposażony w mechanizm zabezpieczający: urządzenie wyłącza się automatycznie, jeśli zostało przez przypadek włączone bez wody lub ze zbyt małą ilością wody. Poczekaj 10 minut, aż czajnik ostygnie, a następnie zdejmij go z podstawy. Wyłącznik będzie ustawiony w pozycji „off", a czajnik będzie ponownie gotowy do użytku.

Pola elektromagnetyczne (EMF)

Niniejsze urządzenie Philips spełnia wszystkie normy dotyczące pól elektromagnetycznych.

Zamawianie akcesoriów

Aby kupić akcesoria lub części zamienne, odwiedź stronę **www.shop.philips.com/service** lub skontaktuj się ze sprzedawcą produktów firmy Philips. Możesz również skontaktować się z lokalnym Centrum Obsługi Klienta (informacje kontaktowe znajdują się w ulotce gwarancyjnej).

Ochrona środowiska

- Zużytego urządzenia nie należy wyrzucać wraz ze zwykłymi odpadami gospodarstwa domowego — należy oddać je do punktu zbiórki surowców wtórnych w celu utylizacji. Stosowanie się do tego zalecenia pomaga w ochronie środowiska (rys. 1).

Gwarancja i pomoc techniczna

Jeśli potrzebujesz pomocy lub dodatkowych informacji, odwiedź stronę **www.philips.com/support** lub zapoznaj się z oddzielną ulotką gwarancyjną.

4222_005_0484_1_Leaflet A6_v1.indd 2
2/25/13 10:37 AM