

ИНСТРУКЦИЯ ПО ЭКСПЛУАТАЦИИ

Предупреждающие символы

	Замените батарейки
	Слишком большой вес
	Нажмите кнопку ON-ZERO

Уход за весами

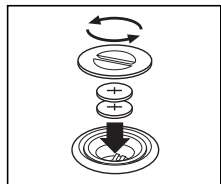
1. Если весы не используются долгое время, извлеките батарейки. "Севшие" батарейки извлеките из весов немедленно.
2. Очищайте весы с помощью влажной тряпки. **НЕ ПОМЕЩАЙТЕ** весы под проточную воду или в посудомоечную машину.
3. Все пластиковые части весов, включая крышку для взвешивания, должны быть незамедлительно очищены после взвешивания жирных, острых и иных подобных ингредиентов, включая те, в которых содержится уксус, а также красящие элементы.

Избегайте по возможности взвешивания веществ, содержащих кислоты, в том числе цитрусовые продукты

Инструкция по эксплуатации



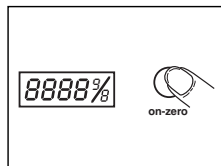
Батарейки
2 шт. CR2032



Как заменить батарейки

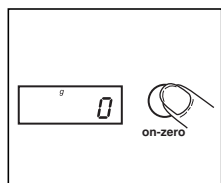
Убедитесь, что соблюдена полярность.

Перед началом использования весов удалите защитную полосу.



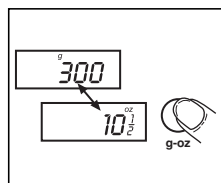
Как включить весы

1. Если Вы используете отдельную емкость для взвешивания, перед началом измерения поставьте ее на весы.
2. Кратковременно нажмите и отпустите кнопку **ON-ZERO** 8888/8 появится на дисплее.
3. Дождитесь когда на дисплее появится ноль



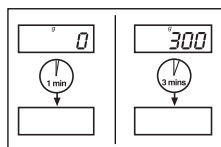
Функция “добавь и взвешивай”

Для того, чтобы взвесить несколько ингредиентов в одной емкости, нажмите **ON-ZERO** для того, чтобы сбросить текущие показания.



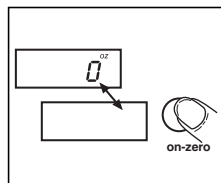
Выбор между различными единицами измерения: кг. и фунты, литры и т.д.

Для того, чтобы переключиться между различными единицами меры веса, нажимайте кнопку **g-oz** в любой момент во время взвешивания.



Автоматическое выключение весов

Происходит, если показания весов 0,00 более 1 минуты либо взвешенный ингредиент остается на весах больше 3 мин.



Принудительное выключение весов

Нажмите и удерживайте кнопку **ON-ZERO** (около 3 сек) до тех пор, пока дисплей не очистится.

Гарантийный талон

Условия гарантии

Данное изделие предназначено только для использования в домашних целях. Компания SALTER (Солтер) обязуется отремонтировать или заменить данное изделие (за исключением батареек) в течение 15 лет, начиная с даты приобретения, если будет доказано, что оно вышло из строя по причине некачественных материалов либо вследствие неправильного производства. Данная гарантия распространяется только на рабочие механизмы, которые влияют на работу изделия, и не покрывает косметические ухудшения внешнего вида весов, появившиеся в процессе обычного использования. Данная гарантия не распространяется на любые дефекты, вызванные неправильным использованием изделия, либо вследствие случайного сильного механического воздействия. Открывая либо удаляя отдельные части весов и их внутренние элементы, Вы также лишаете себя гарантии. Требования по ремонту либо замене весов должно быть подтверждено документами о приобретении весов. Для обращений на территории Великобритании - HoMedics Group Ltd., PO Box 460, Tonbridge, Kent, TN9 9EW, UK. Телефон - (01732) 360783. Для обращений на территории РФ и СНГ - обращайтесь к уполномоченному дистрибьютору SALTER либо к торгующей организации, где было приобретено данное изделие.

HoMedics Group Ltd., PO Box 460,
Tonbridge, Kent, TN9 9EW, UK.
Телефон - (01732) 360783.

Гарантийный талон

Изделие: _____

Модель: _____

Серийный номер: _____

Дата продажи: _____

Торгующая организация: _____

Изделие получил, претензий к комплектации и внешнему виду не имею, с условиями гарантии согласен.

Ф.И.О. и подпись покупателя: _____


Вскрыл упаковку, проверил и продал.

Ф.И.О. и подпись продавца: _____

М.П.

www.salter-russia.ru

www.salterhousewares.com



ME 61